
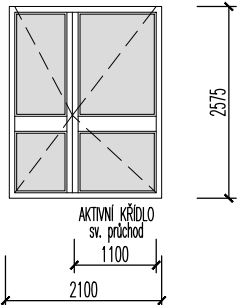

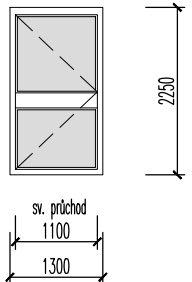


Vzdělávací centrum U Floriánka 57 VRANOVICE

novostavba

SO.01 - Vzdělávací centrum / II. ETAPA

OZN.	SCHEMA	POPIS	Celkem
		<p>DVOUKŘÍDLOVÉ DVEŘE / prosklené sv. dveře 1100+800/2450 MM</p> <p>RÁM : hliníkový profil (tepelně izolační) DVEŘNÍ KŘÍDLO : hliníkový profil (tepelně izolační) + tepelně izolační bezpečnostní trojsklo</p> <p>KOVÁNÍ : BEZPEČNOSTNÍ VLOŽKA : CYLINDRICKÁ bezpečnostní KLIKA/KOULE : HLINÍKOVÁ polyesterová prášková barva MADLO : vodorovné v. 90cm na straně opačné než jsou závěsy ELEKTRICKÝ VRÁTNÝ – čipový systém (m.č. 101) BAREVNÉ ŘEŠENÍ : rám, křídlo ... dřevěný dekor světlý prosklení ... čiré sklo bezpečnostní (BEZP. z interieru i exterieuru)</p> <p>+ SAMOZAVÍRAČ DVEŘÍ + OCHR. DORAZ KLIKY NA STĚNU U otvoru max 1,2 W(m2.K) DLE PBR : Nezamykat</p>	2ks
		<p>JEDNOKŘÍDLOVÉ DVEŘE / prosklené sv. dveří 1100/2100 MM</p> <p>RÁM : hliníkový profil (tepelně izolační) DVEŘNÍ KŘÍDLO : hliníkový profil (tepelně izolační) + tepelně izolační bezpečnostní trojsklo</p> <p>KOVÁNÍ : BEZPEČNOSTNÍ VLOŽKA : CYLINDRICKÁ bezpečnostní KLIKA/KOULE : HLINÍKOVÁ polyesterová prášková barva KLIKOVÉ PANIKOVÉ KOVÁNÍ MADLO : vodorovné v. 90cm na straně opačné než jsou závěsy</p> <p>BAREVNÉ ŘEŠENÍ : rám, křídlo ... dřevěný dekor světlý prosklení ... čiré sklo bezpečnostní (BEZP. z interieru i exterieuru)</p> <p>+ SAMOZAVÍRAČ DVEŘÍ + OCHR. DORAZ KLIKY NA STĚNU U otvoru max 1,2 W(m2.K) DLE PBR : Klikové panikové kování</p>	1ks LEVÉ

U VŠECH VÝPLNÍ OTVORŮ PROVEDENO UTĚSNĚNÍ PŘIPOJOVACÍCH SPÁR RÁMU A ZDIVA TĚSNÍČIMI PÁSKAMI.
– z interieru i exterieuru

VE SCHEMATU JSOU KÓTOVÁNY STAVEBNÍ OTVORY.
PŘED VÝROBOU PRVKU JE NUTNÉ SI ZAMĚŘIT SKUTEČNÉ ROZMĚRY STAVEBNÍHO OTVORU !
SCHEMATICKE POHLEDY JSOU Z EXTERIERU.