
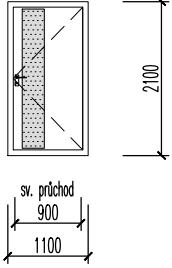

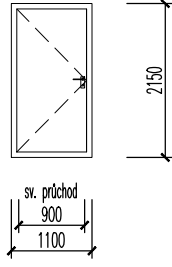

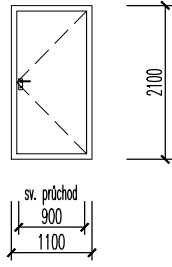

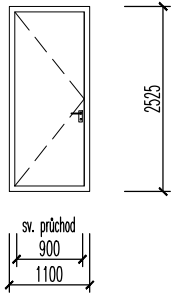

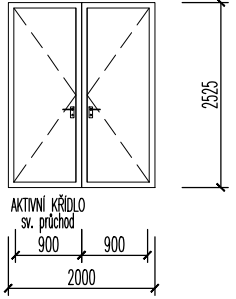

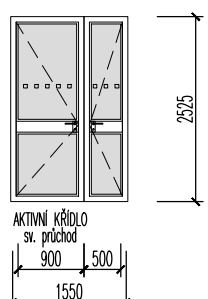


VÝPLNĚ OTVORŮ - požární výplně	1
Zateplení vzdělávacího centra	
ve Vranovicích	
SO.01 - Vzdělávací centrum / II. ETAPA	

OZN.	SCHEMA	POPIS	Celkem
		<b>DVEŘE JEDNOKŘÍDLOVÉ vnitřní / částečně prosklené sv. dveře 900/1970 MM</b>  ZÁRUBEŇ : ocelová zárubeň 150 barva ... tm. zelená RAL 6026 mat  KŘÍDLO : dřevěné do extrémně namáhaných prostor HPL lamino / povrch : DEKOR javor medový  PROSKLENÍ : bezpečnostní protipožární sklo sklo ornamentální master point  KOVÁNÍ : ROZETA polyesterová prášková barva KLIKA : HLINÍKOVÁ MADLO : vodorovné v. 90cm na straně opačné než jsou závěsy VLOŽKA : CYLINDRICKÁ bezpečnostní + SAMOZAVÍRAČ DVEŘÍ <b>EI 30 DP3+C</b>	<b>1 ks</b> PRAVÉ 1NP
		<b>DVEŘE JEDNOKŘÍDLOVÉ vnitřní / plně sv. dveře 900/1970 MM</b>  ZÁRUBEŇ : ocelová zárubeň 150 barva ... tm. zelená RAL 6026 mat  KŘÍDLO : dřevěné do extrémně namáhaných prostor HPL lamino / povrch : DEKOR javor medový  KOVÁNÍ : ROZETA polyesterová prášková barva KLIKA : HLINÍKOVÁ VLOŽKA : CYLINDRICKÁ bezpečnostní  + SAMOZAVÍRAČ DVEŘÍ <b>EW 45 DP2+C</b>	<b>1 ks</b> LEVÉ 1NP
		<b>DVEŘE JEDNOKŘÍDLOVÉ vnitřní / plně sv. dveře 900/1970 MM</b>  ZÁRUBEŇ : ocelová zárubeň 150 barva ... tm. zelená RAL 6026 mat  KŘÍDLO : dřevěné do extrémně namáhaných prostor HPL lamino / povrch : DEKOR javor medový  KOVÁNÍ : ROZETA polyesterová prášková barva KLIKA : HLINÍKOVÁ VLOŽKA : CYLINDRICKÁ bezpečnostní  + SAMOZAVÍRAČ DVEŘÍ <b>EI 30 DP3+C</b>	<b>1 ks</b> PRAVÉ 2NP


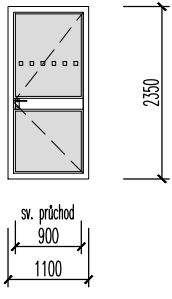

VE SCHEMATU JSOU KÓTOVÁNY STAVEBNÍ ROZMĚRY OTVORU.  
PŘED VÝROBOU PRVKU JE NUTNÉ SI ZAMĚŘIT SKUTEČNÉ ROZMĚRY STAVEBNÍHO OTVORU !

VÝPLNĚ OTVORŮ - požární výplně	2
Zateplení vzdělávacího centra	
ve Vranovicích	
SO.01 - Vzdělávací centrum / II. ETAPA	

OZN.	SCHEMA	POPIS	Celkem
		<b>DVEŘE JEDNOKŘÍDLOVÉ vnitřní / plně sv. dveře 900/2400 MM</b>  ZÁRUBEŇ : ocelová zárubeň 150 barva ... tm. zelená RAL 6026 mat  KŘÍDLO : dřevěné do extrémně namáhaných prostor HPL lamino / povrch : DEKOR javor medový  KOVÁNÍ : ROZETA polyesterová prášková barva KLIKA : HLINÍKOVÁ VLOŽKA : CYLINDRICKÁ bezpečnostní  + SAMOZAVÍRAČ DVEŘÍ <b>EI 30 DP3+C</b>	<b>1 ks</b> LEVÉ 2NP
		<b>DVEŘE DVOUKŘÍDLOVÉ vnitřní / plně sv. dveře 900+900/2400 MM</b>  ZÁRUBEŇ : ocelová zárubeň 150 barva ... tm. zelená RAL 6026 mat  KŘÍDLO : dřevěné do extrémně namáhaných prostor HPL lamino / povrch : DEKOR javor medový  KOVÁNÍ : ROZETA polyesterová prášková barva KLIKA : HLINÍKOVÁ VLOŽKA : CYLINDRICKÁ bezpečnostní  + SAMOZAVÍRAČ DVEŘÍ <b>EI 30 DP3+C</b>	<b>1 ks</b> 2NP
		<b>DVEŘE DVOUKŘÍDLOVÉ vnitřní / prosklené sv. dveře 900+500/2400 MM</b>  ZÁRUBEŇ : ocelová zárubeň 150 barva ... tm. zelená RAL 6026 mat  KŘÍDLO : dřevěné do extrémně namáhaných prostor HPL lamino / povrch : DEKOR javor medový  PROSKLENÍ : bezpečnostní protipožární sklo / čiré ve výšce 1,6m kontrastní značky  KOVÁNÍ : ROZETA polyesterová prášková barva KLIKA : HLINÍKOVÁ MADLO : vodorovné v. 90cm na straně opačné než jsou závěsy VLOŽKA : CYLINDRICKÁ bezpečnostní + SAMOZAVÍRAČ DVEŘÍ <b>EI 30 DP3+C</b>	<b>1 ks</b> 2NP

VE SCHEMATU JSOU KÓTOVÁNY STAVEBNÍ ROZMĚRY OTVORU.  
PŘED VÝROBOU PRVKU JE NUTNÉ SI ZAMĚŘIT SKUTEČNÉ ROZMĚRY STAVEBNÍHO OTVORU !

VÝPLNĚ OTVORŮ - požární výplně	3
Zateplení vzdělávacího centra	
ve Vranovicích	
SO.01 - Vzdělávací centrum / II. ETAPA	

OZN.	SCHEMA	POPIS	Celkem
		<b>DVEŘE JEDNOKŘÍDLOVÉ vnitřní / prosklené sv. dveře 900/2250 MM</b>  ZÁRUBEŇ : ocelová zárubeň 150 barva ... tm. zelená RAL 6026 mat  KŘÍDLO : dřevěné do extrémně namáhaných prostor HPL lamino / povrch : DEKOR javor medový  PROSKLENÍ : bezpečnostní protipožární sklo / čiré ve výšce 1,6m kontrastní značky  KOVÁNÍ : ROZETA polyesterová prášková barva KLIKA : HLINÍKOVÁ MADLO : vodorovné v. 90cm na straně opačné než jsou závěsy VLOŽKA : CYLINDRICKÁ bezpečnostní + SAMOZAVÍRAČ DVEŘÍ + OCHR. DORAZ KLIKY NA STĚNU <b>EI 15 DP3+C</b>	<b>1 ks</b> PRAVÉ 3NP
			<b>1 ks</b> LEVÉ 3NP

VE SCHEMATU JSOU KÓTOVÁNY STAVEBNÍ ROZMĚRY OTVORU.  
PŘED VÝROBOU PRVKU JE NUTNÉ SI ZAMĚŘIT SKUTEČNÉ ROZMĚRY STAVEBNÍHO OTVORU !