
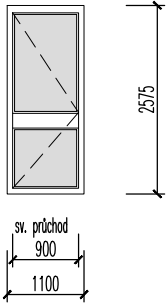

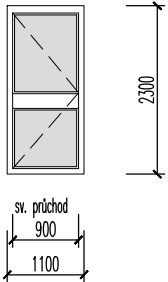


Vzdělávací centrum U Floriánka 57 VRANOVICE

novostavba

SO.01 - Vzdělávací centrum / II. ETAPA

OZN.	SCHEMA	POPIS	Celkem
		<p>JEDNOKŘÍDLOVÉ DVEŘE / prosklené sv. dveří 900/2450 MM</p> <p>RÁM : hliníkový profil (tepelně izolační) DVEŘNÍ KŘÍDLO : hliníkový profil (tepelně izolační) + tepelně izolační bezpečnostní trojsklo</p> <p>KOVÁNÍ : BEZPEČNOSTNÍ VLOŽKA : CYLINDRICKÁ bezpečnostní KLIKA/KOULE : HLINÍKOVÁ polyesterová prášková barva KLIKOVÉ PANIKOVÉ KOVÁNÍ</p> <p>MADLO : vodorovné v. 90cm na straně opačné než jsou závěsy BAREVNÉ ŘEŠENÍ : rám, křídlo ... dřevěný dekor světlý prosklení ... čiré sklo bezpečnostní (BEZP. z interieru i exterieuru)</p> <p>+ SAMOZAVÍRAČ DVEŘÍ + OCHR. DORAZ KLIKY NA ZÁBRADLÍ</p> <p>U otvoru max 1,2 W(m2.K)</p> <p>DLE PBŘ : Klikové panikové kování</p>	<p>1 ks LEVÉ</p>
		<p>JEDNOKŘÍDLOVÉ DVEŘE / prosklené sv. dveří 900/2150 MM</p> <p>RÁM : hliníkový profil (tepelně izolační) DVEŘNÍ KŘÍDLO : hliníkový profil (tepelně izolační) + tepelně izolační bezpečnostní trojsklo</p> <p>KOVÁNÍ : BEZPEČNOSTNÍ VLOŽKA : CYLINDRICKÁ bezpečnostní KLIKA/KOULE : HLINÍKOVÁ polyesterová prášková barva MADLO : vodorovné v. 90cm na straně opačné než jsou závěsy</p> <p>BAREVNÉ ŘEŠENÍ : rám, křídlo ... dřevěný dekor světlý prosklení ... čiré sklo bezpečnostní (BEZP. z interieru i exterieuru)</p> <p>+ SAMOZAVÍRAČ DVEŘÍ</p> <p>U otvoru max 1,2 W(m2.K)</p> <p>DLE PBŘ : Klikové panikové kování</p>	<p>1 ks LEVÉ</p>

U VŠECH VÝPLNÍ OTVORŮ PROVEDENO UTĚSNĚNÍ PŘIPOJOVACÍCH SPÁR RÁMU A ZDIVA TĚSNÍCÍMI PÁSKAMI.
– z interieru i exterieuru

VE SCHEMATU JSOU KÓTOVÁNY STAVEBNÍ OTVORY.
PŘED VÝROBOU PRVKU JE NUTNÉ SI ZAMĚŘIT SKUTEČNÉ ROZMĚRY STAVEBNÍHO OTVORU !
SCHEMATICKE POHLEDY JSOU Z EXTERIERU.